



AGENCIA DE ADUNAS LIBREXPORT LTDA NIVEL 1


860,062,053-6

ESTADO DE SITUACION FINANCIERA

CORTE A:

A 31 DE DICIEMBRE DE 2023

	\$	2.023	%	2022	%	\$	2.023	%	2022	%
<b>ACTIVO</b>										
<b>ACTIVO CORRIENTE</b>	\$	1.884.463.992	49,0%	\$	1.810.907.387	67,8%				
<b>4 Efectivo y equivalentes de efectivo</b>	\$	299.728.394	7,8%	\$	44.741.389	10,8%				
a caja	\$	217.650.770								
a bancos	\$	82.077.624		\$	1.700					
<b>b INVERSIONES</b>	\$	83.418.749		\$	44.739.689	3,0%				
inversiones	\$	83.418.749		\$	44.739.689					
<b>5 DEUDORES</b>	\$	1.501.316.848	39,1%	\$	1.766.165.998	54,0%				
clientes	\$	420.730.751		\$	734.637.082					
anticipos y avances	\$	175.971.214		\$	216.145.800					
impuestos y contribuciones	\$	570.787.429		\$	497.479.000					
Reclamaciones	\$	309.928.843		\$	308.476.793					
deudores varias	\$	23.898.611		\$	9.427.323					
<b>6 INVENTARIOS</b>	\$	-	0,0%	\$	-	0,0%				
Materiales	\$	-		\$	-					
repuestos	\$	-		\$	-					
<b>ACTIVO NO CORRIENTE</b>	\$	1.958.163.374	\$	1	968.323.735	70,5%				
<b>5 DEUDORES</b>	\$	-		\$	-	0,0%				
clientes	\$	-		\$	-					
<b>4.b INVERSIONES</b>	\$	-		\$	-					
Inversiones	\$	-		\$	-					
<b>7 PROPIEDAD PLANTA Y EQUIPOS</b>	\$	1.950.775.900	50,8%	\$	968.323.735	70,2%				
Terrenos	\$	159.225.744		\$	159.225.744					
Edificaciones	\$	1.788.796.444		\$	794.780.029					
Maquinaria y equipo	\$	-		\$	-					
Equipos de oficina	\$	84.809.317		\$	74.237.317					
Equipos de computo y comunicacion	\$	161.271.529		\$	159.874.000					
Flota y equipo de transporte	\$	-		\$	-					
Depreciacion acumulada	-\$	243.327.134		-\$	219.793.355					
<b>OTROS ACTIVOS</b>	\$	7.387.474		\$	-	0,3%				
diferidos	\$	7.387.474		\$	-					
<b>8 Valorizacion</b>	\$	-		\$	-					
<b>TOTAL ACTIVOS</b>	\$	3.842.627.366		\$	2.779.231.122					
<b>PASIVO</b>										
<b>PASIVO CORRIENTE</b>	\$	631.763.078	100%	\$	738.796.816	100,0%				
<b>9 OBLIGACIONES FINANCIERAS</b>	\$	1.062.000	0%	\$	89.384.384,00	12,1%				
pagares	\$	-		\$	89.384.384,00					
Sobregiro	\$	1.062.000		\$	-					
<b>PROVEEDORES</b>	\$	-		\$	-	0,0%				
nacionales	\$	-		\$	-					
<b>10 CUENTAS POR PAGAR</b>	\$	491.923.253	78%	\$	600.528.312,00	81,3%				
corrientes comerciales	\$	78.888.640		\$	195.051.540,00					
Retenida e Ica	\$	5.428.110	1%	\$	7.459.999,00					
retenciones	\$	2.533.150	0,4%	\$	1.820.000,00					
aportes para la nomina	\$	7.472.850	1%	\$	7.841.200,00					
acreedores varios	\$	397.600.503		\$	388.355.573					
<b>11 IMPUESTOS GRAVAMENES Y TASAS</b>	\$	80.084.000		\$	94.104.000,00	12,7%				
impuesto sobre las ventas	\$	80.084.000		\$	94.104.000,00					
<b>OBLIGACIONES LABORALES</b>	\$	58.693.825		\$	44.164.504,00	6,0%				
Beneficios a empleados	\$	58.693.825		\$	44.164.504,00					
<b>12 PASIVOS ESTIMADOS</b>	\$	-		\$	-	0,0%				
prestaciones sociales	\$	-		\$	-					
impuestos y contribuciones	\$	-		\$	-					
<b>OTROS PASIVOS</b>	\$	-		\$	-	0,0%				
avances y anticipos recibidos	\$	-		\$	-					
<b>PASIVO NO CORRIENTE</b>	\$	-		\$	-	0,0%				
<b>OBLIGACIONES FINANCIERAS</b>	\$	-		\$	-	0,0%				
<b>9 pagares</b>	\$	-		\$	-					
<b>OTROS PASIVOS</b>	\$	-		\$	-	0,0%				
otros pasivos	\$	-		\$	-					
<b>TOTAL PASIVOS</b>	\$	631.763.078		\$	738.796.816,00					
<b>13 PATRIMONIO</b>										
capital	\$	1.714.000.000	53%	\$	590.000.000,00	53,4%				
reserva legal	\$	295.000.685	9%	\$	160.000.000,00	9,2%				
utilidad del ejercicio	\$	46.034.564	1%	\$	58.082.164,00	2,8%				
utilidad de ejercicios anteriores	\$	1.155.829.039	36%	\$	1.232.352.142,00	60,4%				
valorizacion	\$	-		\$	-					
<b>TOTAL PATRIMONIO</b>	\$	3.210.864.288		\$	2.040.434.306,00	100,0%				
<b>TOTAL PASIVO + PATRIMONIO</b>	\$	3.842.627.366		\$	2.779.231.122					

  
LUIS JESUS VALBUENA PATIÑO  
19294771  
REPRESENTANTE LEGAL


  
PATRICIA NIÑO SILVA  
115465-T  
CONTADOR PÚBLICO






AGENCIA DE ADUANAS LIBREXPOR LTDA NIVEL 1  
860,062,053-6  
ESTADO DE RESULTADO INTEGRAL  
CORTE A:  
A 31 DE DICIEMBRE DE 2023

NOTA		2022	%	2023	%	VAR.
14	<b>INGRESO POR ACTIVIDAD DE OPERACIÓN</b>	\$ 1.660.412.000		\$ 1.485.949.820		12%
	Servicio Transporte	\$ 1.660.412.000		\$ 1.485.949.820		
	- Devoluciones	\$ -		\$ 153.647.372		
	- Rebajas	\$ -		\$ -		
	<b>= VENTAS NETAS</b>	\$ 1.660.412.000	\$ -	\$ 1.332.302.448		25%
	<b>COSTOS</b>	\$ 1.338.751.000	81%	\$ 263.480.725	18%	408%
15	Manipulacion de carga	\$ 1.338.751.000		\$ 263.480.725		
16	material directo	\$ -		\$ -		
17	costos indirectos de produccion	\$ -		\$ -		
	<b>= UTILIDAD BRUTA</b>	\$ 321.661.000	19%	\$ 1.068.821.723	72%	-70%
	<b>GASTOS OPERACIONALES</b>					
18	<b>GASTOS DE ADMINISTRACION</b>	\$ 286.754.159	17,3%	\$ 1.502.255.303	101,1%	-81%
	Gastos de personal	\$ 196.320.097		\$ 1.075.135.451		
	Honorarios	\$ 4.748.000		\$ 24.232.797		
	Impuestos y contribuciones	\$ 16.889.093		\$ 32.829.889		
	arrendamientos	\$ -		\$ 37.539.439		
	Seguros	\$ 7.721.359		\$ 110.716.223		
	servicios	\$ 23.463.578		\$ 76.747.339		
	Gastos legales	\$ 1.715.500		\$ 72.217.234		
	mantenimiento, reparaciones y adecuaciones	\$ -		\$ 13.664.066		
	Gastos de viaje	\$ 728.353		\$ 4.742.636		
	servicios	\$ -		\$ -		
	asistencia tecnica	\$ -		\$ -		
	Depreciacion	\$ 12.569.200		\$ -		
	Gastos de representacion	\$ 3.409.609		\$ -		
	otros gastos	\$ -		\$ 54.430.229		
	<b>= UTILIDAD OPERACIONAL</b>	\$ 34.906.841	2%	\$ 433.433.580	-29%	-108%
19	<b>OTROS GASTOS</b>	\$ 5.777.871	0%	\$ 8.276.209	1%	-30%
	intereses	\$ 644.355		\$ -		
	comisiones y demas	\$ 1.246.790		\$ -		
	Descuentos condicionados	\$ -		\$ -		
	Gastos Diversos	\$ 139.893		\$ 2.763.289		
	Gastos bancarios	\$ 867.900		\$ 777.460		
	otros gastos	\$ 2.878.933		\$ -		
				\$ 4.735.460		
20	<b>OTROS INGRESOS</b>	\$ 28.953.194	2%	\$ 487.744.353	33%	-94%
	intereses	\$ 28.953.194		\$ -		
	recuperaciones y demas	\$ -		\$ 487.744.353		
				\$ -		
	<b>UTILIDAD ANTES DE IMPUESTOS</b>	\$ 58.082.164	3%	\$ 46.034.564	3%	26%
20	- Provision impuesto de renta 35%	\$ -		\$ 16.112.097		
20		\$ -		\$ -		
20	<b>= UTILIDAD DESPUES DE IMPUESTOS</b>	\$ 58.082.164	3%	\$ 46.034.564	3%	26%

  
LUIS JESUS VALBUENA PATIÑO  
19294771  
REPRESENTANTE LEGAL

  
PATRICIA NIÑO SILVA  
115465-T  
CONTADOR PÚBLICO